



# NISSAN ARIYA

100% elektryczny  
ponadczasowy crossover

ROK PRODUKCJI 2025

# Wybrane elementy wyposażenia podstawowego



## ENGAGE

- 7 poduszek powietrznych
- Dwustrefowa klimatyzacja automatyczna
- Inteligentny tempomat
- Reflektory przednie Full LED
- System e-Pedal Step
- Dwa zintegrowane ekrany 12,3"
- System nawigacji Nissan Connect
- Zdalna obsługa wybr. funkcji przez aplikację NissanConnect Services
- Bezprzewodowa obsługa Apple CarPlay®
- Kamera cofania
- Czujniki parkowania z przodu i z tyłu
- 19" felgi ze stopu metali lekkich
- Inteligentny kluczyk
- Elektrycznie sterowana klapa bagażnika (opcja / akcesoria)
- Ładowarka pokładowa, trójfazowa AC 22kW
- Pompa ciepła
- Lakier metalizowany lub perłowy szary, zielony AURORA lub czarny
- Dywaniki materiałowe Premium

## ADVANCE

- System ProPILOT Assist z Navi Link
- System kamer 360°
- Przednie lampy przeciwmgielne LED
- Elektrycznie regulowane fotele kierowcy i pasażera
- Podgrzewane fotele przednie
- Podgrzewana kierownica,
- Podgrzewana szyba przednia
- Elektrycznie sterowana klapa bagażnika
- Inteligentny kluczyk
- Ładowarka bezprzewodowa do telefonu w podłokietniku
- Przyciemniane szyby tylne
- Jonizator powietrza Plasma Cluster Ion

## EVOLVE

- Adaptacyjne reflektory przednie Full LED
- Panoramiczne okno dachowe
- System nagłośnienia BOSE® z 10 głośnikami
- Elektryczna regulacja foteli przednich z pamięcią
- Fotele przednie wentylowane
- Elektrycznie regulowana konsola centralna
- Elektrycznie regulowane położenie koła kierownicy
- Inteligentny kluczyk z funkcją pamięci ustawień
- Wyświetlacz przezierny Head-up
- System ProPILOT Park
- Inteligentne lusterko wsteczne

# Cennik – rok produkcji 2025

Ważny od 1 marca 2025 r.



| wersja wyposażenia | ceny       | 63 kWh<br>(zasięg do 401 km /<br>WLTP cykl mieszany) | 87 kWh<br>(zasięg do 533 km /<br>WLTP cykl mieszany) | 87 kWh<br>e-4ORCE<br>(zasięg do 515 km /<br>WLTP cykl mieszany) |
|--------------------|------------|--|--|---|
| ENGAGE             | promocyjna | 189 900 zł   | 209 900 zł   | -   |
|                    | podstawowa | <del>194 900 zł</del>                                | <del>214 900 zł</del>                                | -   |
| ADVANCE            | promocyjna | -  | 219 900 zł   | 234 900 zł  |
|                    | podstawowa | -  | <del>229 900 zł</del>                                | <del>244 900 zł</del>   |
| EVOLVE             | promocyjna | -  | 239 900 zł   | 254 900 zł  |
|                    | podstawowa | -  | <del>249 900 zł</del>                                | <del>264 900 zł</del>   |

Podane ceny są cenami brutto i zawierają podatek VAT.

## NISSAN ARIYA dostępna z dotacją do 40 000 zł w ramach programu dopłat „NaszEauto”.

Szczegóły i zasady programu na stronie organizatora - Narodowego Funduszu Ochrony Środowiska i Gospodarki Wodnej.

**KREDYT 4%**  
**(RRSO 4%)<sup>1</sup>**

**KREDYT 3x33**  
**(RRSO 8,71%)<sup>1</sup>**

**LEASING SELECT**  
**już od 1 448 zł netto m-c<sup>1</sup>**

**LEASING**  
**OD 101%<sup>1</sup>**

# Kolory nadwozia

## ENGAGE / ADVANCE / EVOLVE



Lakier metalizowany / połowy (jednokolorowe nadwozie) – BEZ DOPŁATY



Szary ceramiczny [KBY]



Szary metalizowany [KAD]



Czarny połowy [GAT]



Zielony połowy AURORA [DAP]

Lakier metalizowany / połowy + dach i lusterka w kolorze czarnym – dopłata: 5 000 zł



Biały połowy + czarny dach i lusterka [XGA]



Niebieski połowy + czarny dach i lusterka [XGU]












Miedzian Akatsuki + czarny dach i lusterka [XGJ]

# Wnętrze / felgi

## ENGAGE / ADVANCE / EVOLVE



| Wersja ENGAGE   | Wersja ADVANCE   | Wersja EVOLVE  |
|---|--|--|
|  <p data-bbox="202 774 357 824">Czarna [G]<br/>(materiałowa)</p>  |  <p data-bbox="576 774 842 845">Czarna [G]<br/>(materiał + częściowo skóra ekologiczna**)</p>           |  <p data-bbox="993 774 1302 845">Czarna [G] tylko EVOLVE<br/>(welur perforowany + częściowo skóra ekologiczna**)</p>     |
|  <p data-bbox="119 1104 436 1195">Czarna [G]<br/>(materiał + częściowo skóra ekologiczna**) – opcja z Pakietem KOMFORT</p> |  <p data-bbox="582 1104 851 1174">Kremowa [K]<br/>(materiał + częściowo skóra ekologiczna**)</p>       |  <p data-bbox="973 1104 1336 1174">Kremowa [K] tylko EVOLVE<br/>(welur perforowany + częściowo skóra ekologiczna**)</p> |
|  <p data-bbox="115 1475 459 1524">19" felgi ze stopu metali lekkich z nakładkami aerodynamicznymi</p>                    |  <p data-bbox="544 1475 888 1524">19" felgi ze stopu metali lekkich z nakładkami aerodynamicznymi</p> |  <p data-bbox="979 1475 1323 1524">19" felgi ze stopu metali lekkich z nakładkami aerodynamicznymi</p>                |

# Wyposażenie standardowe



|   |   | ENGAGE                                     | ADVANCE | EVOLVE |
|---|---|--|---------|--------|
| Bezpieczeństwo  | 7 poduszek powietrznych (przednie, boczne, kurtynowe dla obu rzędów oraz centralna między przednimi fotelami)                     | •  | •       | •      |
|   | System inteligentnego automatycznego hamowania awaryjnego z funkcją wykrywania pieszych, rowerzystów i zagrożeń na skrzyżowaniach | •  | •       | •      |
|   | System eCall  | •  | •       | •      |
|   | Przygotowanie do instalacji blokady alkoholowej   | •  | •       | •      |
|   | Inteligentny system ostrzegania o zmęczeniu kierowcy  | •  | •       | •      |
|   | Inteligentny system ostrzegania i interwencji przy niezamierzonej zmianie pasa ruchu  | •  | •       | •      |
|   | Inteligentny system rozpoznawania znaków drogowych  | •  | •       | •      |
|   | Inteligentny system ostrzegania o przekroczeniu dozwolonej prędkości  | •  | •       | •      |
|   | Inteligentny system ostrzegania i interwencji w przypadku wykrycia pojazdu w martwym polu   | •  | •       | •      |
|   | System ostrzegania o ruchu poprzecznym w trakcie cofania z funkcją awaryjnego hamowania   | •  | •       | •      |
|   | Wbudowany rejestrator danych jazdy  | •  | •       | •      |
|   | Elektryczny hamulec postojowy z funkcją Auto Hold   | •  | •       | •      |
|   | ProPILOT Assist z Navi-link   | -  | •       | •      |
|   | Asystent jazdy w korkach  | -  | •       | •      |
|   | Asystent utrzymania auta w pasie ruchu  | -  | •       | •      |
|   | Komfort   | Tryby jazdy (Sport, Normal, Eco - dla 2WD) | •       | •      |
| Tryby jazdy (Sport, Normal, Eco, Snow - dla e-4ORCE)  |   | -  | •       | •      |
| Przednie i tylne czujniki parkowania  |   | •  | •       | •      |
| Wycieraczki z czujnikiem deszczu  |   | •  | •       | •      |
| Dwustrefowa klimatyzacja automatyczna   |   | •  | •       | •      |
| Jonizator powietrza Plasma Ion Cluster  |   | -  | •       | •      |
| Oświetlenie Andon (przeźrzeń na nogi z przodu + drzwi przednie)   |   | •  | •       | •      |
| Listwa podświetlenia nastrojowego LED (białe oświetlenie na desce rozdzielczej)                         |   | -  | -       | •      |
| System audio AM/FM z DAB  |   | •  | •       | •      |
| 6 głośników   |   | •  | •       | -      |
| System audio BOSE®  |   | -  | o       | •      |
| 10 głośników  |   | -  | o       | •      |
| Bluetooth® (telefon + muzyka)   |   | •  | •       | •      |
| Gniazda USB C (przód i tył)   |   | •  | •       | •      |
| Kieszenie w oparciu siedzenia i tylny, składany podłokietnik  |   | •  | •       | •      |
| Oparcie tylnej kanapy składane i dzielone w stosunku 60/40  |   | •  | •       | •      |
| Zastona przestrzeni bagażowej   |   | •  | •       | •      |
| Półki pozwalające na regulowanie wysokości i dzielenie podłogi bagażnika                                |   | •  | •       | •      |
| Schówek centralny w desce rozdzielczej  |   | •  | •       | -      |
| Elastyczny schówek centralny w desce rozdzielczej (elektrycznie sterowany)                              |   | -  | -       | •      |
| Kierownica pokryta skórą  |   | •  | •       | •      |
| Kierownica podgrzewana  |   | o  | •       | •      |
| Podgrzewane fotele przednie   |   | o  | •       | -      |
| Wentylowane (podgrzewane i chłodzone) fotele przednie   |   | -  | -       | •      |
| Podgrzewane fotele tylne (dwa skrajne miejsca)  |   | -  | -       | •      |
| Elektrycznie regulowane podparcie lędźwiowe fotela kierowcy   |   | o  | •       | •      |
| Elektrycznie sterowane szyby z funkcją sterowania jednym naciśnięciem                                   |   | •  | •       | •      |
| Fotel kierowcy i pasażera elektrycznie regulowane w 6-ciu kierunkach                                    |   | o  | •       | -      |
| Fotel kierowcy i pasażera elektrycznie regulowane w 8-miu kierunkach z funkcją pamięci ustawień         |   | -  | -       | •      |
| Kolumna kierownicy z ręczną regulacją położenia (w pionie i w poziomie)                                 |   | •  | •       | -      |
| Kolumna kierownicy z elektryczną regulacją położenia (w pionie i w poziomie) z funkcją pamięci ustawień |   | -  | -       | •      |
| Konsola środkowa stała z podłokietnikiem, dwoma uchwytami na kubki                                      |   | •  | •       | -      |
| Elektrycznie przesuwana konsola środkowa z podłokietnikiem, dwoma uchwytami na kubki                    |   | -  | -       | •      |
| Elektrycznie regulowane lusterka  | •   | •  | •       |        |
| Lusterka zewnętrzne z funkcją pamięci ustawienia  | -   | -  | •       |        |

# Wyposażenie standardowe



|  |  | ENGAGE | ADVANCE | EVOLVE |
|--|--|--------|---------|--------|
| Technologie  | Dwa zintegrowane ekrany TFT o przekątnej 12,3 cala dla wskaźników oraz systemu info-rozrywki         | •      | •       | •      |
|  | System e-Pedal Step  | •      | •       | •      |
|  | Apple CarPlay® (połączenie bezprzewodowe)  | •      | •       | •      |
|  | Android Auto® (połączenie przewodowe)  | •      | •       | •      |
|  | Asystent głosowy Nissan **   | •      | •       | •      |
|  | Asystent Amazon Alexa®**   | •      | •       | •      |
|  | Funkcja aktualizacji oprogramowania samochodu poprzez sieć wifi (Firmware Over The Air)              | •      | •       | •      |
|  | Usługi zdalne poprzez aplikację NissanConnect Services - wymagana instalacja aplikacji na smartfonie | •      | •       | •      |
|  | Bezprzewodowa ładowarka telefonów komórkowych  | -      | •       | •      |
|  | Inteligentny system kamer 360° (AVM)   | -      | •       | •      |
|  | Bezramkowe lusterko wsteczne z funkcją automatycznego ściemniania                                    | •      | •       | -      |
|  | Inteligentne lusterko wsteczne   | -      | o       | •      |
|  | System inteligentnego kluczyka i-KEY   | •      | •       | -      |
|  | System inteligentnego kluczyka i-KEY z funkcją pamięci ustawień                                      | -      | -       | •      |
|  | Wyświetlacz przezierny Head-Up   | -      | o       | •      |
|  | Inteligentny asystent automatycznego parkowania ProPILOT Park  | -      | -       | •      |
| Nadwozie   | Światła przednie FULL LED  | •      | •       | •      |
|  | Adaptacyjne światła przednie FULL LED  | -      | -       | •      |
|  | Asystent świateł drogowych   | •      | •       | •      |
|  | Światła do jazdy dziennej LED  | •      | •       | •      |
|  | Światła z funkcją "Follow Me Home"   | •      | •       | •      |
|  | Przednie światła przeciwmgielne LED  | o      | •       | •      |
|  | Tylne światła przeciwmgielne LED   | -      | •       | •      |
|  | Tylne światła LED  | •      | •       | •      |
|  | Listwa świetlna w technologii LED na klapie bagażnika z logo NISSAN                                  | •      | •       | •      |
|  | Satynowe obramowania okien (2WD)   | •      | •       | •      |
|  | Matowe obramowania okien (e-4ORCE)   | -      | •       | •      |
|  | Automatycznie składane lusterka  | -      | •       | •      |
|  | Podgrzewane lusterka   | •      | •       | •      |
|  | Antena typu "Płetwa rekina"  | •      | •       | •      |
|  | 19-calowe felgi ze stopu metali lekkich  | •      | •       | •      |
|  | Oznaczenia e-4ORCE (tylko dla e-4ORCE)   | -      | •       | •      |
|  | Przyciemniane szyby z tyłu   | o      | •       | •      |
|  | Szyby chroniące przed promieniowaniem UV   | •      | •       | •      |
|  | Szyby boczne z dodatkową izolacją akustyczną   | •      | •       | •      |
|  | Elektryczne sterowanie klapy bagażnika   | -      | •       | •      |
|  | Elektryczne i bezdotykowe sterowanie klapy bagażnika   | -      | -       | •      |
|  | Podgrzewana szyba przednia   | -      | •       | •      |
|  | Panoramiczne okno dachowe (częściowo elektrycznie otwierane) z elektrycznie regulowaną zastoną       | -      | -       | •      |
| Przednie i tylne sekwencyjne światła kierunkowskazów | -  | -      | •       |        |
| Ładowanie  | Kabel do ładowania 32A (do ładowarek publicznych lub domowych / złącze Typ 2)                        | •      | •       | •      |
|  | Kabel do ładowania EVSE 10A (do ładowania w domu ze standardowego gniazdka)                          | •      | •       | •      |
|  | Ładowarka pokładowa trójfazowa AC 22 kW  | •      | •       | •      |
|  | Pompa ciepła   | •      | •       | •      |

# Wyposażenie opcjonalne



|  | ENGAGE   | ADVANCE  | EVOLVE |
|--|----------|----------|--------|
| <b>Pakiet KOMFORT</b><br>Przyciemniane szyby tylne + przednie lampy przecimgiełne LED + Podgrzewane fotele przednie + Kierownica podgrzewana + Elektrycznie regulowane podparcie lędźwiowe fotela kierowcy + Fotel kierowcy i pasażera elektrycznie regulowane w 6-ciu kierunkach + tapicerka materiałowa oraz częściowo ze skóry ekologicznej | 6 000 zł | •        | •      |
| <b>Pakiet TECHNOLOGII</b><br>Wyświetlacz przezierny Head up + System nagłośnienia BOSE® (10- cio głośnikowy) + inteligentne lusterko wsteczne  | -        | 6 000 zł | •      |

## Wybrane akcesoria

(Ceny nie uwzględniają kosztów montażu i dodatkowych elementów wymaganych do instalacji.)

| Nr części     | Elementy pakietu  | Cena detaliczna brutto |
|---------------|---|------------------------|
| 22EMGSILARIYA | Elektrycznie podnośniki tylnej klapy (dla wersji ENGAGE)            | 2 989 zł               |
| K60105MSOC    | Nakładka przednia - miedziana                                       | 2 255 zł               |
| H59205MSOC    | Nakładka tylna - miedziana  | 3 364 zł               |
| K60105MSOB    | Nakładka przednia - czarna  | 2 255 zł               |
| H59205MSOB    | Nakładka tylna - czarna   | 3 414 zł               |
| K60105MSOA    | Nakładka przednia - Satynowy Chrom                                  | 2 255 zł               |
| H59205MSOA    | Nakładka tylna - Satynowy Chrom                                     | 3 364 zł               |
| KE5005M510    | Hak holowniczy demontowalny   | 3 390 zł               |
| KE5055M012    | Złącze 13-stykowe haka holowniczego                                 | 717 zł                 |
| KE9675M543    | Zestaw przednich nakładek na progi ze wzorem                        | 1 308 zł               |
| KE9675M000    | Ochronna aluminiowa nakładka progu bagażnika                        | 628 zł                 |
| G49005MPIB    | Dywanik podłogowy Premium łączony, na przód - welurowy              | 803 zł                 |
| KE9655MOSO    | Mata do bagażnika (obustronna, jedna strona welurowa, druga gumowa) | 499 zł                 |



Przykładowe nakładki w kolorze srebrnym/satynowym.



# Dane techniczne



|   |           | 63 kWh<br>2WD  | 87 kWh<br>2WD                     | 87 kWh<br>e-4ORCE |
|---|-----------|--|-----------------------------------|-------------------|
| WERSJE  |           | ENGAGE / ADVANCE / EVOLVE  |                                   |                   |
| Typ nadwozia  |           | 5-drzwiowy crossover coupe   |                                   |                   |
| Liczba miejsc   | osoby     | 5  |                                   |                   |
| <b>Silnik</b>   |           |  |                                   |                   |
| Maks. moc silnika   | kw (KM)   | 160 (214)  | 178 (238)                         | 225 (306)         |
| Maks. moment obrotowy   | Nm        | 300  | 300                               | 300 + 300         |
| Rodzaj zasilania  |           | Energia elektryczna  |                                   |                   |
| <b>Bateria</b>  |           |  |                                   |                   |
| Rodzaj  |           | Laminowany akumulator litowo-jonowy / system aktywnego zarządzania temperaturą (ogrzewanie / chłodzenie) |                                   |                   |
| Pojemność użyteczna   | kWh       | 63   | 87                                |                   |
| Pojemność nominalna   | kWh       | 66   | 91                                |                   |
| <b>Ładowarka</b>  |           |  |                                   |                   |
| Ładowarka pokładowa AC maks. moc ładowania                      | kw        | 22kw (trójfazowa)  |                                   |                   |
| Szybka ładowarka DC - maks. moc ładowania                       | kw        | 130kw  |                                   |                   |
| Przewód ładowania   | m         | Przewód EVSE i przewód typ 2- typ 2  |                                   |                   |
| Czas ładowania z ładowarki ściennej 22kW/32A                    | 10 - 100% | ok. 3,5 godzin <sup>2</sup>  | ok. 5 godzin <sup>2</sup>         |                   |
| Czas ładowania przewodem EVSE z gniazdka domowego               | 10 - 100% | 28 godzin <sup>2</sup>   | 36 godzin <sup>2</sup>            |                   |
| Czas ładowania szybką ładowarką (ładowaki o mocy powyżej 130kW) | -         | 30 minut (od 10-80%) <sup>1</sup>  | 30 minut (od 20-80%) <sup>1</sup> |                   |
| <b>Układ napędowy</b>   |           |  |                                   |                   |
| Napęd   |           | 2WD (koła przednie)  |                                   | 4WD (e-4ORCE)     |
| <b>Podwozie</b>   |           |  |                                   |                   |
| Oś przednia   |           | kolumny MacPhersona  |                                   |                   |
| Oś tylna  |           | wielowahaczowe   |                                   |                   |
| Wspomaganie układu kierowniczego                                |           | elektryczne  |                                   |                   |
| Układ hamulcowy przód   |           | tarcze wentylowane, zaciski dwutłoczkowe   |                                   |                   |
| Układ hamulcowy tył   |           | tarcze wentylowane, zaciski jednoczkowe  |                                   |                   |
| Typ hamulca postojowego   |           | elektryczny  |                                   |                   |
| System stabilizacji jazdy                                       |           | VDC, ABS, BA, TCS, EBD   |                                   |                   |
| Rozmiar felg  |           | 19"  |                                   |                   |
| Rozmiar opon  |           | 235 55 R19   |                                   |                   |
| <b>Masy i wymiary</b>   |           |  |                                   |                   |
| Masa własna min./maks. <sup>2</sup>                             | kg        | 1 914 / 2 218  |                                   |                   |
| Całkowita długość   | mm        | 4595   |                                   |                   |
| Całkowita szerokość - ze złożonymi lusterkami                   | mm        | 1850   |                                   |                   |
| Całkowita szerokość - z rozłożonymi lusterkami                  | mm        | 2172   |                                   |                   |
| Całkowita wysokość  | mm        | 1660   |                                   |                   |
| Rozstaw osi   | mm        | 2775   |                                   |                   |
| Min. prześwit   | mm        | 185  | 180                               | 170               |
| Maksymalna masa przyczepy bez hamulca                           | kg        | 750  |                                   |                   |
| Maksymalna masa przyczepy z hamulcem                            | kg        | 750  | 1500                              |                   |
| Maks. obciążenie dachu  | kg        | 75   |                                   |                   |
| Pojemność bagażnika z półką (VDA)                               | l         | 468  | 415                               |                   |
| <b>Osiągi</b>   |           |  |                                   |                   |
| Zużycie energii (WLTP) - cykl mieszany ( ADVANCE - EVOLVE)      | Wh/km     | 178-181  | 184-187                           | 198-200 / 200-204 |
| Zasięg (WLTP) <sup>2</sup> - cykl mieszany (ADVANCE / EVOLVE)   | km        | do 403 / do 398  | do 533 / do 525                   | do 515 / do 509   |
| Poziom emisji CO2 (w trakcie jazdy)                             | g/km      | 0 <sup>2</sup>   |                                   |                   |
| Prędkość maksymalna   | km/h      | 160  |                                   | 200               |
| Przyspieszenie 0-100 km/h                                       | s         | 7,5  | 7,6                               | 5,7               |





Wszelkie prezentowane informacje, zdjęcia, specyfikacje, opisy, ilustracje lub parametry techniczne służą wyłącznie celom informacyjnym, nie stanowią potwierdzenia dostępności poszczególnych modeli pojazdów, wersji wyposażenia, wersji napędów i nie stanowią zapewnienia w rozumieniu art. 556(1)§2 Kodeksu Cywilnego oraz nie są wiążące. ASTARA NIP POLAND Sp. z o.o. zastrzega sobie prawo zmiany podanych tu informacji bez wcześniejszego powiadomienia, w tym parametrów technicznych, wyposażenia, cen i specyfikacji pojazdów. W szczególności ceny są zróżnicowane w zależności m. in. od terminów dostaw. Sprawdź dostępność oraz datę dostawy samochodu u Dealera Nissana

Wszystkie ceny są podane w PLN oraz zawierają podatek akcyzowy i VAT 23%. Zawartość niniejszego cennika odzwierciedla stan obowiązujący w czasie jego wydania i anuluje jego wszystkie poprzednie edycje. Ostateczne określenie ceny następuje po uzgodnieniu przez Dealera i Klienta szczegółowych cech zamówienia. Wiążące ustalenie ceny, wyposażenia i specyfikacji pojazdu, a także określenie parametrów technicznych zawiera świadectwo homologacji typu pojazdu oraz umowa sprzedaży pojazdu. Zawartość niniejszego cennika odzwierciedla stan obowiązujący w czasie jego wydania i anuluje jego wszystkie poprzednie edycje. Podane ceny są sugerowanymi cenami promocyjnymi importera i mają charakter rekomendacji dla autoryzowanych dealerów Nissan.

Zgodnie z ogólną praktyką w branży niektóre części skórzanych i zamszowych foteli mogą być wykonane ze skóry syntetycznej. Celem tego działania jest zwiększenie trwałości siedzeń oraz ułatwienie codziennej eksploatacji siedzeń, aby skóra była bardziej odporna na zarysowania i samoistne marszczenia.

Zużycie paliwa lub energii oraz emisje CO<sub>2</sub> podano zgodnie z obowiązującymi przepisami europejskimi. Przedstawione dane techniczne są zgodne z nową procedurą testową WLTP (Worldwide Harmonized Test Procedure for light vehicles) stosowaną do obliczania zużycia paliwa lub energii oraz emisji CO<sub>2</sub>. Dane testowanych samochodów, porównywane są wyłącznie według tych samych procedur. Rzeczywiste wyniki mogą różnić się w zależności od czynników takich jak warunki pogodowe, styl jazdy, obciążenie pojazdu lub wszelkie akcesoria zamontowane po rejestracji pojazdu. Parametry ładowania, zasięgu czy zużycia energii podane wg testów przy optymalnych warunkach, mogą się wahać w zależności od różnych czynników zewnętrznych tj. stan ładowarki, stan przyłącza, warunki atmosferyczne, stan pojazdu, styl jazdy czy wybrane opcje wyposażenia lub zainstalowane akcesoria)

Informujemy, że nowy system NissanConnect, który jest elementem pakietu, umożliwia połączenie z Internetem za pomocą telefonu zsynchronizowanego z systemem Bluetooth. Przy korzystaniu z sieci bezprzewodowej zastosowane będą standardowe minutowe naliczanie. Niektóre z usług mogą być niedostępne, zgodnie z zasadami obowiązującymi na danym rynku. Pokrycie systemu nawigacji nie jest w pełni zweryfikowane w przypadku dróg lokalnych. Niektóre usługi systemu NissanConnect i funkcjonalności aplikacji NissanConnect Services są usługami bezpłatnymi w okresie do 3 lat. Po tym okresie stają się usługami płatnymi. W celu uzyskania informacji na temat cen usług płatnych prosimy o kontakt z naszymi autoryzowanymi dealerami. Okres bezpłatny naliczany jest od daty uruchomienia gwarancji. W celu uzyskania szczegółowych informacji prosimy skontaktować się z Dealerem firmy NissanApple CarPlay to aplikacja dostarczana przez Apple Inc. Apple CarPlay jest również znakiem handlowym Apple Inc. Apple CarPlay jest kompatybilny tylko z iAP2, iPhone 5 lub nowszym (Lightning Connector) i iOS 8.3 lub nowszym i wymaga połączenia z portem USB. Lista krajów, w których dostępna jest usługa Apple CarPlay, znajduje się pod adresem: <https://www.apple.com/pl/ios/feature-availability/#applecarplay-applecarplay> Android Auto to aplikacja dostarczana przez Google. Android Auto jest zgodny tylko z telefonami z Androidem w wersji 5.0 (Lollipop) lub nowszymi i wymaga połączenia z portem USB. Lista krajów, w których usługa Android Auto jest dostępna, znajduje się pod adresem: <https://www.android.com/auto/> Nissan nie ponosi żadnej odpowiedzialności za jakiegokolwiek uszkodzenia, straty lub obrażenia odniesione w związku z korzystaniem z Apple CarPlay i Android Auto. Z przyczyn niezależnych od Nissana, Apple CarPlay i Android Auto mogą nie być dostępne w Twoim kraju lub mogą nie działać wszystkie funkcje. Firma Nissan nie ponosi żadnej odpowiedzialności za niedostępność lub niekompletność funkcji Apple CarPlay i / lub Android Auto w pojeździe. System Amazon Alexa/Wirtualny asystent głosowy Nissan / Asystent głosowy Google® dostępny w następujących językach: angielskim, francuskim, niemieckim, hiszpańskim i włoskim. Polska wersja językowa nie jest obecnie dostępna.

Rozszerzona Gwarancja Nissana jest produktem ubezpieczeniowym, oferowany przez Car Garantie. Oferowane dodatkowe 2 lata ochrony z limitem 100 000 km. (Oprócz 3-letniej gwarancji producenta, oferowany produkt ubezpieczenia kosztów napraw obejmuje dodatkowe 2 lata lub łączny przebieg 100 000 km w okresie 5 lat, w zależności od tego, co nastąpi wcześniej). Informacja nie jest kompletna. Produkt jest zgodny z Ogólnymi Warunkami Ubezpieczenia. W celu uzyskania bliższych informacji prosimy skontaktować się z autoryzowanym dealerem Nissana.

<sup>1</sup> RRSO dla Kredytu 0% wynosi 0,00% dla następującego reprezentatywnego przykładu: cena auta 164 418,063 zł, okres 36 miesięcy, wpłata własna 82 209,03 zł, oprocentowanie stałe nominalne w skali roku 0,00%, finansowane prowizja bankowa: 0,00 zł. Miesięczna rata kredytowa 2 283,58 zł. Całkowita kwota kredytu: 82 209,03 zł. Całkowita kwota do zapłaty: 82 209,03 zł. Stan na dzień 07.01.2025 r. Kredyt oferowany jest przez RCI Banque SA. Oddział w Polsce (Mobilize Financial Services) i dostępny u pośredników kredytowych wykonujących czynności faktyczne związane z zawieraniem umów kredytowych na podstawie umowy z RCI Banque SA. Oddział w Polsce z siedzibą w Warszawie. Mobilize Financial Services to marka handlowa dla RCI Banque SA. Oddział w Polsce i RCI Leasing Polska Sp. z o.o.

RRSO dla Kredytu 3x33% wynosi 8,71% dla następującego reprezentatywnego przykładu: cena auta 153 200,00 zł, okres 24 miesiące, wpłata własna 50 556,00 zł, oprocentowanie nominalne w skali roku 3,49%, finansowane prowizja bankowa 5 132,20 zł i ubezpieczenie kredytobiorcy 2 612,50 zł. wysokość I raty: 59 046,91 zł, wysokość II raty: 57 120,63 zł. Całkowita kwota kredytu: 102 644,00 zł. Całkowita kwota do zapłaty: 116 167,54 zł. Stan na dzień 07.01.2025 r. Kredyt oferowany jest przez RCI Banque SA. Oddział w Polsce (Mobilize Financial Services) i dostępny u pośredników kredytowych wykonujących czynności faktyczne związane z zawieraniem umów kredytowych na podstawie umowy z RCI Banque SA. Oddział w Polsce z siedzibą w Warszawie. Mobilize Financial Services to marka handlowa dla RCI Banque SA. Oddział w Polsce i RCI Leasing Polska Sp. z o.o. Leasing od 101% to przykładowa suma opłat leasingowych dla przedsiębiorstw. Szczegółowe warunki leasingu oferowanego przez RCI Leasing Polska Sp. z o.o. (Mobilize Financial Services) dostępne u Autoryzowanych Dealerów Nissana. Zawarcie umowy leasingu uzależnione jest od posiadania zdolności leasingowej. Mobilize Financial Services to marka handlowa dla RCI Banque SA. Oddział w Polsce i RCI Leasing Polska Sp. z o.o. Szczegółowe warunki leasingu oferowanego przez RCI Leasing Polska Sp. z o.o. (Mobilize Financial Services) dostępne u Autoryzowanych Dealerów Nissana. Zawarcie umowy leasingu uzależnione jest od posiadania zdolności leasingowej. Mobilize Financial Services to marka handlowa dla RCI Banque SA. Oddział w Polsce i RCI Leasing Polska Sp. z o.o.

Nissan ARIYA jest mieści się w zasadach nowego programu dopłaty rządowych „NaszeAuto, który umożliwia otrzymanie dopłaty w wysokości nawet 40 000 zł brutto. Uzyskanie tej dopłaty jest w gestii beneficjenta. Więcej informacji: <https://www.govpl/web/infosgw/program-naszeauto-do-40-tys-zl-doplatty-do-samochodu-elektrycznego>.